

2 결산규모

2-1. 세입결산(기금포함)

1년 동안 우리 사하구에 들어오는 모든 수입을 세입이라 합니다. 2022년도 우리 구의 세입측면에서 본 결산규모와 내용은 다음과 같습니다.

(단위 : 백만원)

세입 총계	일반회계	공기업 특별회계	기타 특별회계	기금
903,065	880,154	0	14,153	8,758

▶ 결산 총계기준

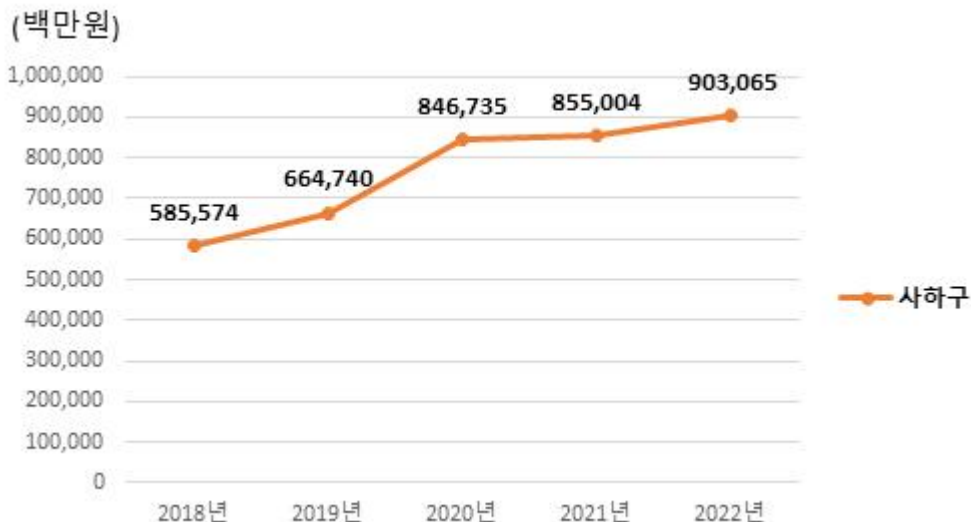
❖ 연도별 세입규모 현황

(단위 : 백만원)

2018	2019	2020	2021	2022
585,574	664,740	846,735	855,004	903,065

▶ 결산 총계기준

세입 결산액 연도별 추이



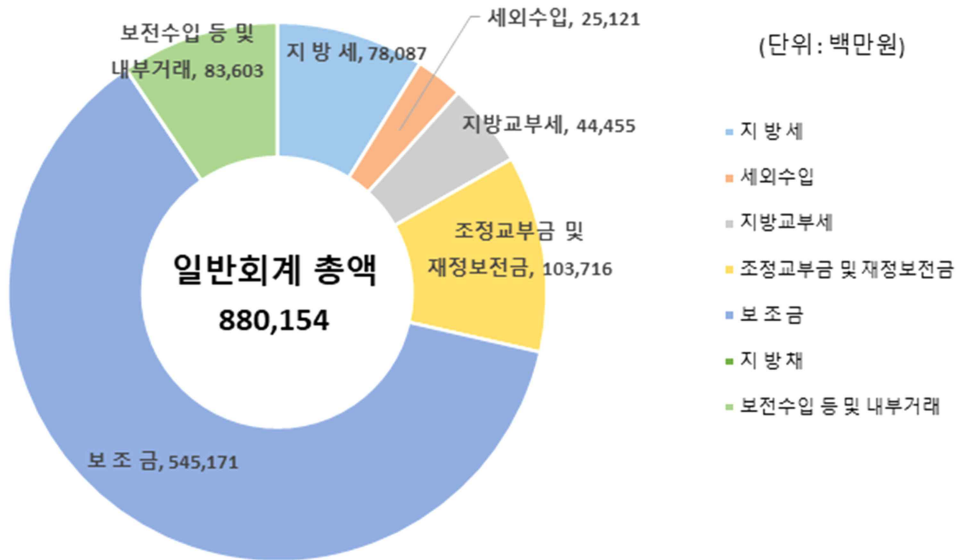
❖ 세입재원별·연도별 현황(일반회계 기준)

(단위 : 백만원, %)

연 도	2018		2019		2020		2021		2022	
	금액	비중	금액	비중	금액	비중	금액	비중	금액	비중
합 계	560,090	100	645,893	100	823,726	100	832,606	100	880,154	100
지 방 세	58,468	10.44	61,477	9.52	68,104	8.27	69,181	8.31	78,087	8.87
세외수입	23,960	4.28	31,740	4.91	27,468	3.33	26,319	3.16	25,121	2.85
지방교부세	14,936	2.67	23,162	3.59	19,316	2.34	31,542	3.79	44,455	5.05
조정교부금·재정보전금	63,539	11.34	72,356	11.20	71,864	8.72	90,332	10.85	103,716	11.78
보 조 금	321,852	57.46	376,513	58.29	555,331	67.42	548,297	65.85	545,171	61.94
지 방 채	0	0	8,000	1.24	0	0	0	0	0	0
보전수입 등 및 내부거래	77,334	13.81	72,645	11.25	81,643	9.91	66,935	8.04	83,603	9.50

▶ 세입결산 일반회계 기준

세입재원별 현황(2022년, 일반회계)



❖ 연도별 주민 1인당 지방세 부담액 현황(일반회계 기준)

(단위 : 천원, 명)

구 분	2018	2019	2020	2021	2022
지방세 결산액	58,468,071	61,477,167	68,104,012	69,180,793	78,087,156
인구수(명)	327,791	321,004	311,757	306,003	301,987
주민1인당 지방세부담액	178	192	218	226	259

2-2. 세출결산(기금포함)

☐ 1년 동안 우리 사하구에서 주민복지, 문화관광 진흥, 지역개발 등을 위해 지출한 세출측면에서 본 결산규모 내역입니다.

(단위 : 백만원)

세출 총계	일반회계	공기업 특별회계	기타 특별회계	기금
780,572	762,365	0	9,449	8,758

▶ 결산 총계기준

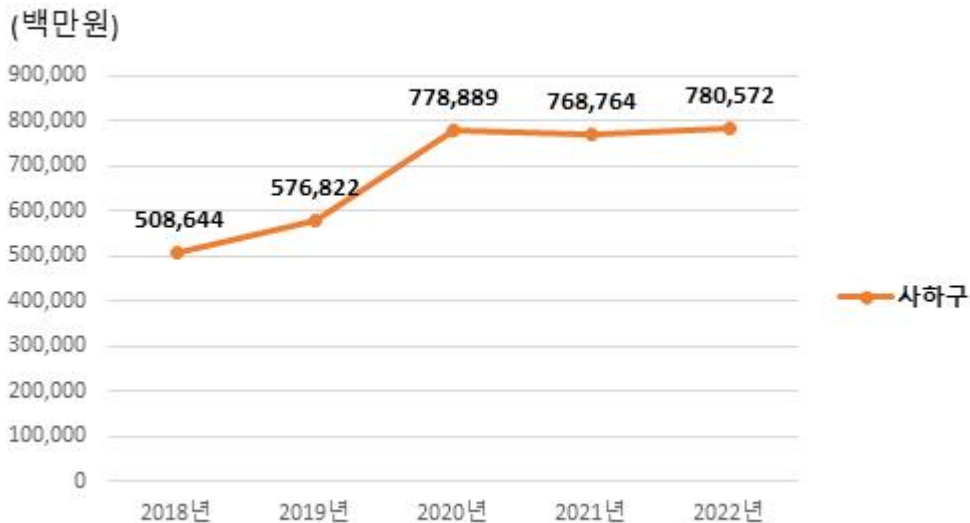
❖ 연도별 세출결산규모 현황

(단위 : 백만원)

2018	2019	2020	2021	2022
508,644	576,822	778,889	768,764	780,572

▶ 결산 총계기준

세출 결산액 연도별 추이



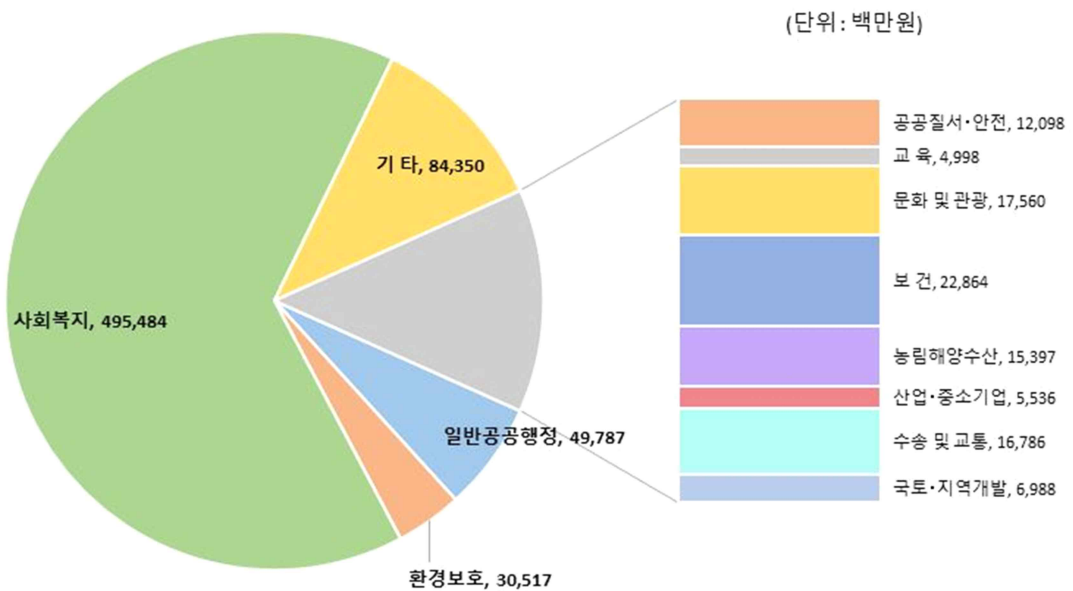
❖ 세출규모 분야별·연도별 현황(일반회계 기준)

(단위 : 백만원, %)

분야별	연도		2018		2019		2020		2021		2022	
	금액	비중	금액	비중	금액	비중	금액	비중	금액	비중	금액	비중
합 계	487,649	100	564,254	100	763,025	100	752,569	100	762,365	100		
일반공공행정	26,376	5.41	44,315	7.85	48,041	6.30	31,180	4.14	49,787	6.53		
공공질서·안전	14,071	2.89	9,486	1.68	11,605	1.52	13,013	1.73	12,098	1.59		
교육	2,585	0.53	4,465	0.79	3,695	0.48	4,699	0.62	4,998	0.66		
문화 및 관광	20,389	4.18	10,437	1.85	11,750	1.54	11,292	1.50	17,560	2.30		
환경 보호	19,522	4.00	21,577	3.82	25,540	3.35	26,481	3.52	30,517	4.00		
사회 복지	292,921	60.07	352,636	62.50	522,438	68.47	532,869	70.81	495,484	64.99		
보건	12,287	2.52	13,121	2.33	13,339	1.75	15,809	2.10	22,864	3.00		
농림해양수산	8,759	1.80	12,483	2.21	9,084	1.19	14,375	1.91	15,397	2.02		
산업·중소기업	4,241	0.87	6,992	1.24	21,326	2.79	8,029	1.07	5,536	0.73		
수송 및 교통	7,656	1.57	6,464	1.15	8,647	1.13	8,866	1.18	16,786	2.20		
국토·지역개발	6,487	1.33	7,568	1.34	11,297	1.48	5,943	0.79	6,988	0.92		
과학기술	0	0	0	0	0	0	0	0	0	0		
예비비	0	0	0	0	0	0	0	0	0	0		
기타	72,355	14.84	74,710	13.24	76,264	9.99	80,013	10.63	84,350	11.06		

▶ 세출결산 일반회계 기준

분야별 세출규모 (2022년, 일반회계)

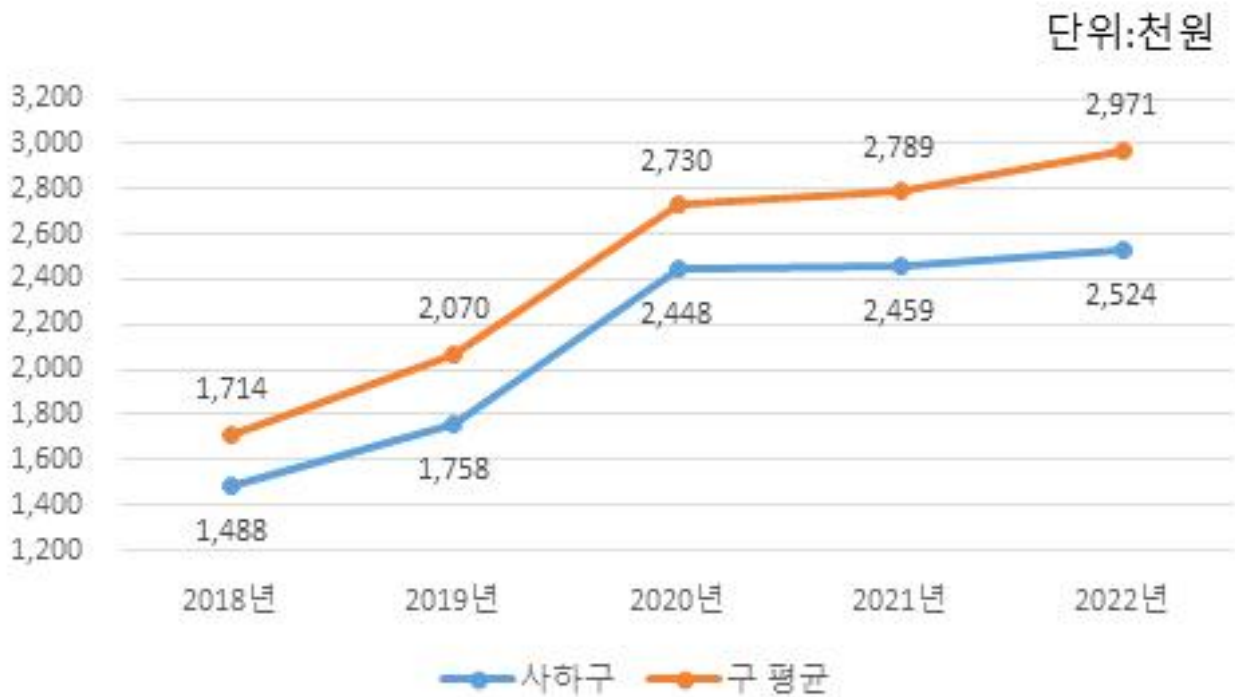


❖ 주민 1인당 세출결산액 연도별현황(일반회계 기준)

(단위 : 천원, 명)

구 분	2018	2019	2020	2021	2022
세출결산액	487,648,814	564,254,307	763,025,487	752,569,332	762,364,598
인구수(명)	327,791	321,004	311,757	306,003	301,987
주민 1인당 세출액	1,488	1,758	2,448	2,459	2,524

유형 지방자치단체와 주민 1인당 세출규모 비교(일반회계)



2-3. 기금운영현황

- 기금이란 예산의 탄력적 사용을 위해 예산과 별도로 조성한 재원으로, 다음은 우리 사하구에서 설립·운영하고 있는 기금별 재원의 변화를 요약한 표입니다.
(단위 : 백만원)

종류별	구 분	'21년도 현재액 (A)	증 감 액			'22년도 현재액 (A+B)	일몰 기간
			계 (B=C-D)	조성액 (C)	사용액 (D)		
합 계		10,098	718	1,703	985	10,816	
통합재정 안정화기금		4,128	63	210	147	4,191	2018.1.1. ~ 2027.7.31.
문화체육 및 인적자원개발지원기금		57	△14	171	185	43	2008.5.21. ~ 2023.4.30.
공용의 청사건립기금		363	15	15	0	378	2003.9.17. ~ 2024.12.31.
자활기금		3,116	132	184	52	3,248	법정기금
노인복지기금		510	14	15	1	524	1996.1.15. ~ 2024.12.31.
양성평등기금		306	8	11	2	315	2001.2.26. ~ 2025.12.31.
식품진흥기금		314	△36	34	70	278	법정기금
재난관리기금		933	393	639	246	1,326	법정기금
옥외광고 정비기금		371	142	425	283	513	법정기금

- '22년 결산결과 기금결산보고서의 총괄 현황
- 일몰기간 : 조례 등에 의하여 정한 기금을 운용할 수 있는 기간(00년 0월~00년.0월)

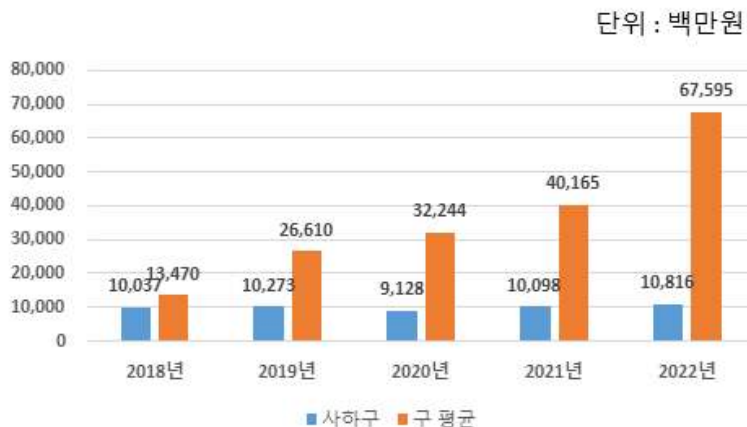
연도별 기금현황

(단위 : 백만원)

2018	2019	2020	2021	2022
10,037	10,273	9,128	10,098	10,816

- 연도별 결산결과 기금결산보고서 총괄현황의 기준연도 현재액

유형 지방자치단체와 기금운용 현황 비교



2-4. 지역통합재정통계

☐ 지방자치단체, 공공기관(지방공사·공단 및 지방자치단체 출자·출연기관) 및 교육재정을 포괄한 지역별 종합적 재정상황을 나타낼 수 있는 결산기준의 지역통합재정통계입니다.

❖ 사하구 지역통합 재정상황

(단위 : 백만원)

구분	대상회계/기관 수	세입(A)	세출(B)	잉여금(A-B)	자산(C)	부채(D)	부채/자산(D/C,%)
계(=a+b+c-A-B)		879,218	774,724	122,494	1,239,050	31,283	2.52
자치단체(a)		879,218	774,724	122,494	1,239,050	31,283	2.52
지방공공기관(b)	0	0	0	0	0	0	0
교육재정(c)	0	0	0	0	0	0	0
내부거래(A+B)		0	0	0	0	0	0

❖ 사하구 지역통합 재정상황 활용지표

(단위 : 백만원, %)

구분	계(=a+b+c-A-B)	자치단체(a)	공공기관(b)	교육재정(c)	내부거래A(A)	내부거래B(B)
재정규모 활용지표	▪ 인건비결산액/세입결산액	8.09	8.09	0	0	0
	▪ 인건비결산액/자체수입	65.06	65.06	0	0	0
	▪ 행사관련경비/세출결산액	0.07	0.07	0	0	0
	▪ 업무추진비/세출결산액	0.09	0.09	0	0	0
	세입결산액	897,218	897,218	0	0	0
	세입결산액 중 자체수입	111,506	111,506	0	0	0
	세출결산액	774,724	774,724	0	0	0
	세출결산액 중 인건비	72,545	72,545	0	0	0
	세출결산액 중 행사관련경비	530	530	0	0	0
	세출결산액 중 업무추진비	674	674	0	0	0
재정상태 활용지표	▪ 부채/자산	2.52	2.52	0	0	0
	▪ 부채/환금자산	20.96	20.96	0	0	0
	▪ 차입부채/재정자금	4.91	4.91	0	0	0
	자산	1,239,050	1,239,050	0	0	0
	부채	31,283	31,283	0	0	0
	환금자산(유동자산-기타유동자산+일반미수금)+장기금융상품+(장기대여금-학자금위탁대여금)+기타투자자산)	149,244	149,244	0	0	0
	재정자금(현금 및 현금성 자산+장·단기금융상품)	130,267	130,267	0	0	0
차입부채(장기차입부채 + 유동성 장기차입부채)	6,400	6,400	0	0	0	

- ▶ 지방교육재정부분은 광역 시·도 단위 자료입니다.
- ▶ 내부거래A : 자치단체와 공공기관간의 거래입니다.
- ▶ 내부거래B : 지방정부(자치단체와 공공기관)와 지방교육재정간의 거래입니다.